



NUEVO CHEROKEE 2019



Interiores de piel Nappa
versión Overland



Fascias y arcos de rueda
al color de la carrocería



Volante calefactable, forrado con piel, con
ajuste telescópico y de altura con madera



Certificación Trail Rated®
en versión Trailhawk

Jeep®

JEEP® CHEROKEE OVERLAND

ESPECIFICACIONES TÉCNICAS

Motor Pentastar® 3.2 L V6 24 V VVT
Potencia de 271 C.F. @ 6,500 rpm
Torque de 239 lb-pie @ 4,400 rpm
Dirección electroasistida
Sistema de enfriamiento de motor y enfriador auxiliar de aceite de transmisión
Sistema Start-Stop
Suspensión delantera McPherson con muelle helicoidal de largo desplazamiento, subchasis unitario de aluminio, brazos inferiores de control de aluminio y barra estabilizadora
Suspensión trasera Multilink con brazo colgante, uniones laterales de aluminio, soporte trasero aislado de acero de alta resistencia, muelles helicoidales y barra estabilizadora
Tanque de combustible de 60 L
Tracción 4x2 (delantera)
Transmisión automática Autostick® de 9 velocidades

DIMENSIONES, PESOS Y CAPACIDADES

Largo (mm): 4,624
Ancho (mm): 1,859
Alto (mm): 1,670
Distancia entre ejes (mm): 2,699
Ángulo de ataque: 16.7°
Ángulo ventral: 17.9°
Ángulo de salida: 32.2°
Peso vehicular (kg): 1,713
Peso bruto vehicular (kg): 2,291
Capacidad de carga (kg): 578

DIMENSIONES INTERIORES (mm)

Espacio cabeza asiento delantero: 965
Espacio cabeza asiento trasero: 978
Espacio piernas asiento delantero: 1,045
Espacio piernas asiento trasero: 1,023
Espacio para hombros asiento delantero: 1,462
Espacio para hombros asiento trasero: 1,268
Espacio para caderas asiento delantero: 1,367
Espacio para caderas asiento trasero: 1,268

SEGURIDAD

Alarma de seguridad
Asistencia de arranque en pendientes (HSA)
Bolsas de aire de rodillas para conductor y pasajero
Bolsas de aire frontales multietapa para conductor y pasajero
Bolsas de aire laterales de asiento delanteras
Bolsas de aire laterales de cortina delanteras y traseras
Cabeceras delanteras activas
Cámara trasera de asistencia de estacionamiento ParkView®
Control de estabilidad para remolques (TSD)
Control de tracción (TCS)
Control electrónico de estabilidad (ESC)
Frenos de disco en las 4 ruedas con sistema ABS
Inmovilizador de motor
Seguros eléctricos sensibles a la velocidad, con apertura a control remoto con botón de pánico
Sistema asistencia de frenado de emergencia (BAS)
Sistema de alerta contra colisiones frontales plus
Sistema de asistencia de autoestacionamiento en paralelo y perpendicular ParkSense®
Sistema de asistencia electrónica antivuelco (ERM)

Sistema de control de velocidad de crucero adaptativo
Sistema de entrada pasiva y encendido por botón Keyless Enter™ N Go®
Sistema de monitoreo de carril LaneSense®
Sistema de monitoreo de presión de llantas
Sistema de monitoreo de punto ciego y ruta transversal en reversa
Sistema para anclaje de silla de niños

EQUIPAMIENTO EXTERIOR

Compuerta trasera con apertura eléctrica y operación manos libres
Espejos exteriores multifunción al color de la carrocería con ajuste eléctrico, desempañador, luces de cortesia y luces direccionales
Fascias y arcos de rueda al color de la carrocería
Limpiadores con sistema de deshielo
Lámparas diurnas con LED
Lámparas traseras con LED
Limpiadores de velocidad variable intermitente con sensor de lluvia
Llantas 235/55 R19 All Season
Llanta de refacción compacta
Manijas al color de la carrocería
Molduras protectoras de estribos
Parabrisas y cristales delanteros laminados acústicos
Parrilla con acentos brillantes
Placas aerodinámicas debajo del chasis
Quemacocos dual panorámico CommandView®
Rieles de techo brillantes
Rines de aluminio pulido de 19"
Sistema de ajuste automático de intensidad de luces SmartBeam®
Sistema de encendido automático de lámparas
Sistema de escape doble con puntas cromadas
Ventana trasera con limpiador y desempañante

EQUIPAMIENTO INTERIOR

Aire acondicionado automático de 2 zonas
Asientos delanteros ventilados
Asientos delanteros y traseros calefactables
Asientos tapizados con piel Nappa
Asientos traseros deslizable y abatibles 60/40 con descansabrazos
Centro de conectividad multimedia (SD/USB/AUX)
Centro de información del vehículo
Consola de piso con portavasos iluminados, descansabrazos y compartimientos de almacenaje
Consola superior con portagafas y luces de mapa
Control universal de apertura de garaje
Controles de audio, crucero, teléfono, comandos de voz y centro de información en el volante
Cubierta de compartimiento de carga
Encendido remoto de motor
Espejo retrovisor electrocromático
Freno de estacionamiento electrónico
Grupo de memorias para espejos, radio y asientos de conductor
Guantera con iluminación y cerradura
Luces de cortesia y de lectura traseras
Luz ambiental interior de LED
Luz en el área de carga
Palanca de velocidades forrada con piel
Panel de instrumentos forrado con piel
Panel de instrumentos premium con pantalla TFT personalizable de alta resolución de 7" a color
Red de carga
Sistema de manos libres Bluetooth® con comandos de voz
Sistema de navegación GPS

Sistema de sonido premium de 9 bocinas, subwoofer y amplificador de 506 W
Sistema multimedia Uconnect® de 8.4" con AM/FM/MP3/USB/AUX/SD, Apple CarPlay® y Android Auto®
Tapetes premium Berber
Tomacorriente de 115 V con conector tipo doméstico
Tomacorriente de 12 V
Ventanas eléctricas (delanteras de un solo toque arriba/abajo)
Viseras con espejos de vanidad iluminados
Volante calefactable
Volante con madera, con ajuste telescópico y de altura

JEEP® CHEROKEE TRAILHAWK

Mismas características que Cherokee Overland, con las siguientes adiciones o sustituciones:

ESPECIFICACIONES TÉCNICAS

Tracción 4x4
Sistema de conducción 4x4 Jeep® Active Drive Lock
Sistema de control de tracción Off-Road Selec-Terrain®
Sistema de control de velocidad Off-Road Selec-Speed®
Sistema de enfriamiento de motor y enfriador auxiliar de aceite de transmisión de servicio pesado
Paquete de arrastre con receptor de remolque clase III y arneses 7 y 4 Pin

DIMENSIONES, PESOS Y CAPACIDADES

Largo (mm): 4,624
Ancho (mm): 1,904
Alto (mm): 1,723
Distancia entre ejes (mm): 2,719
Ángulo de ataque: 28.5°
Ángulo ventral: 22.8°
Ángulo de salida: 32.2°
Peso vehicular (kg): 1,949
Peso bruto vehicular (kg): 2,495
Capacidad de carga (kg): 546

EQUIPAMIENTO EXTERIOR

Fascias y salpicaderas Off-Road
Ganchos de arrastre en color rojo
Llanta de refacción con rin de acero tamaño convencional
Llantas P245/65 R17 OWL All Terrain
Parrilla con acentos de color
Placas protectoras de caja de transmisión, suspensión delantera y tanque de combustible
Rieles de techo con acento de color
Rines de aluminio pintado en negro de 17"

EQUIPAMIENTO INTERIOR

Asientos tapizados con piel premium con costuras en color rojo
Compartimiento de almacenaje debajo del asiento del pasajero delantero
Sistema multimedia Uconnect® 8.4" con páginas Off-Road
Tapetes de uso rudo
Volante forrado con piel, calefactable con ajuste telescópico y de altura

OVERLAND



TRAILHAWK



RINES

Rines de aluminio pulido de 19"



Rines de aluminio pintado de 17"



COLORES INTERIORES



Asientos con piel Nappa Perla



Asientos con piel Nappa negra




Asientos premium café y costuras rojas



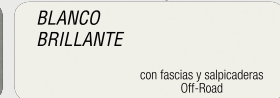
Asientos premium negra y costuras rojas

COLORES EXTERIORES



PLATA

EXCLUSIVO OVERLAND




BLANCO BRILLANTE


con fascias y salpicaderas Off-Road



ROJO VELVET



NEGRO



BLANCO PERLA

EXCLUSIVO TRAILHAWK



GRANITO

EXCLUSIVO TRAILHAWK

Jeep